



回遊

回遊

回遊

周回

コースロープ

移動用 水上バイク

入水チェック前
練習エリア

①入水・周回ゲート

入水

周回ゲート

脱着

エイド

着替え場所

仮設トイレ

スタートラインテープ

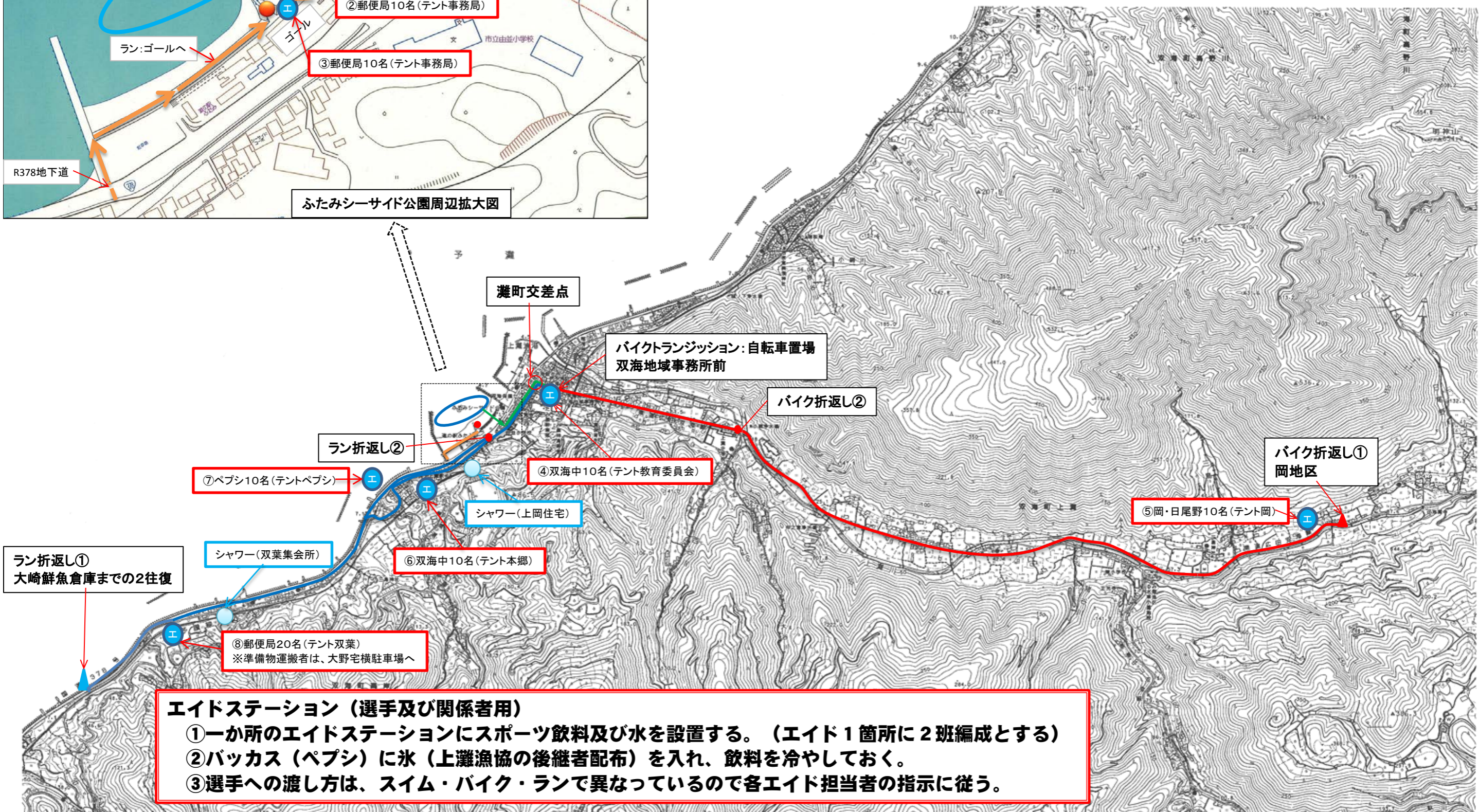
音響

②フィニッシュ

本部

救護

第2回伊予市トライアスロン大会inふたみ エイド配置箇所

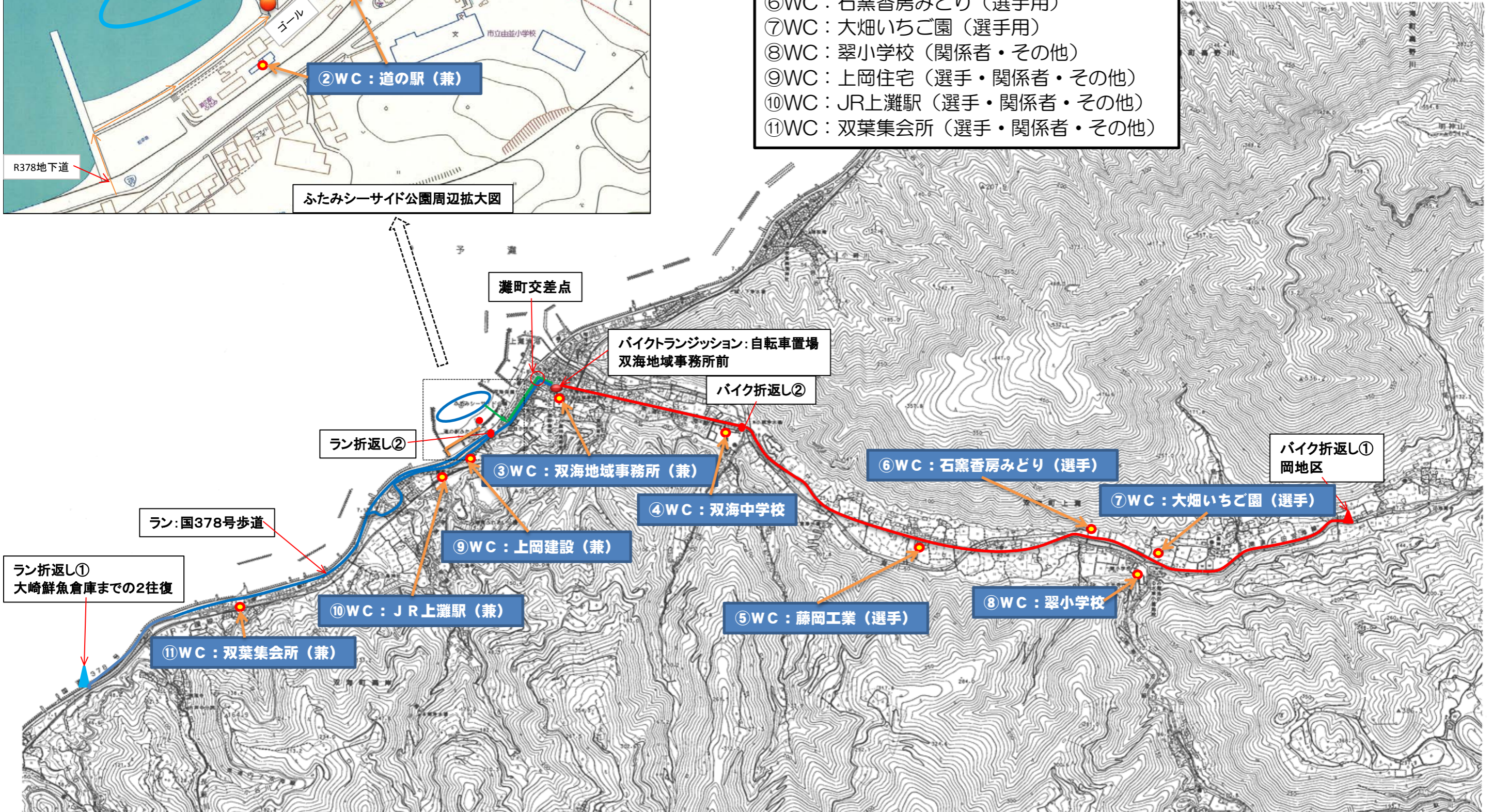


- エイドステーション (選手及び関係者用)**
- ①一か所のエイドステーションにスポーツ飲料及び水を設置する。(エイド1箇所につき2班編成とする)
 - ②バックス(ペプシ)に氷(上灘漁協の後継者配布)を入れ、飲料を冷やしておく。
 - ③選手への渡し方は、スィム・バイク・ランで異なっているので各エイド担当者の指示に従う。

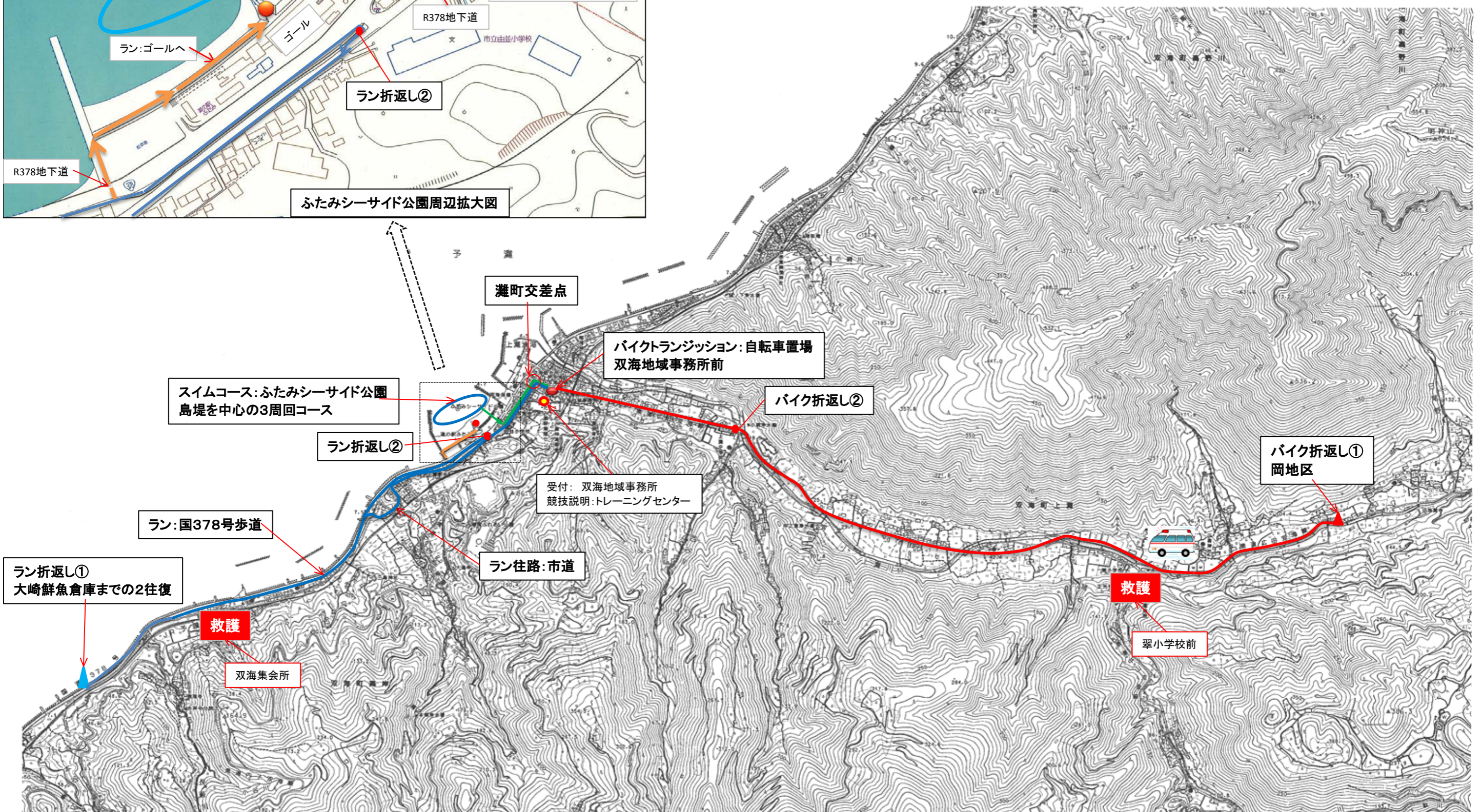
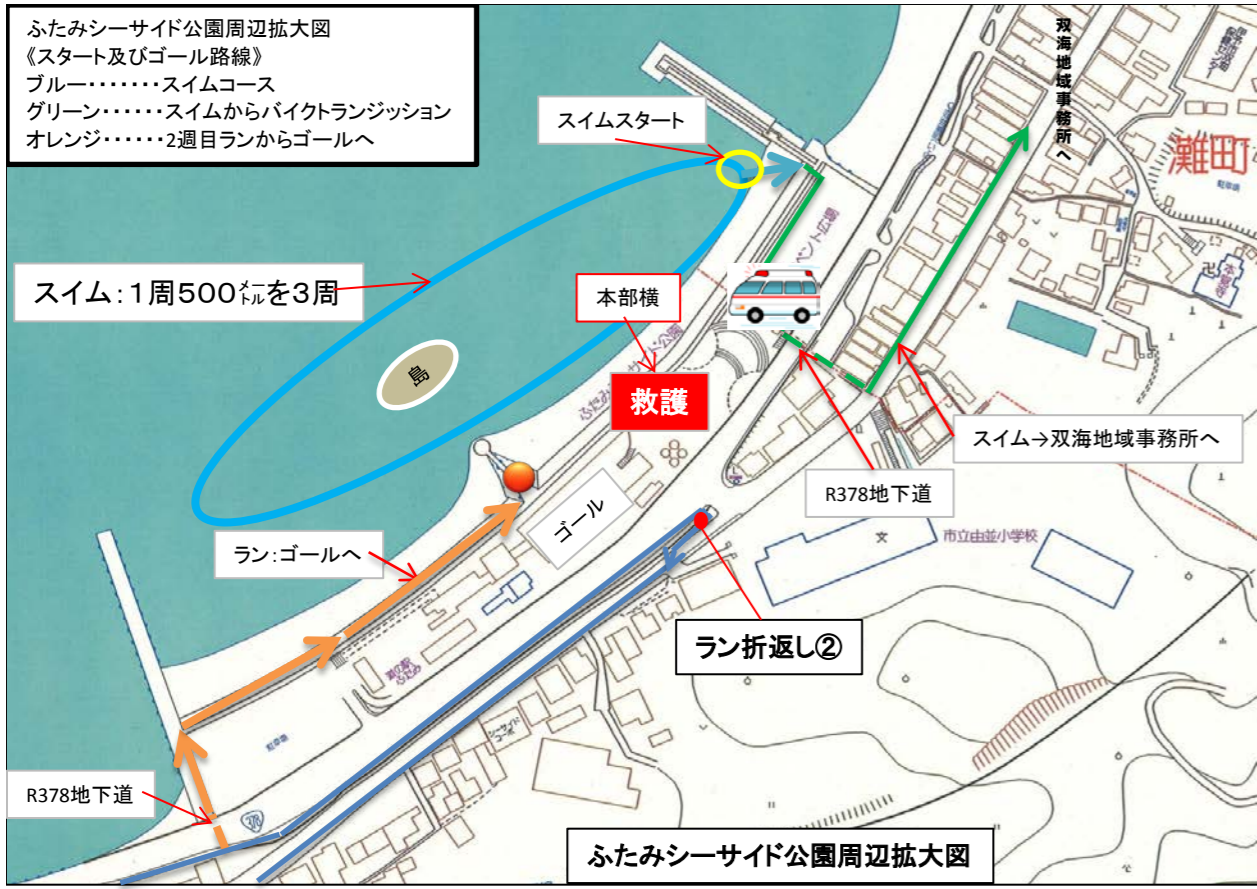
第2回伊予市トライアスロン大会inふたみトイレ位置図



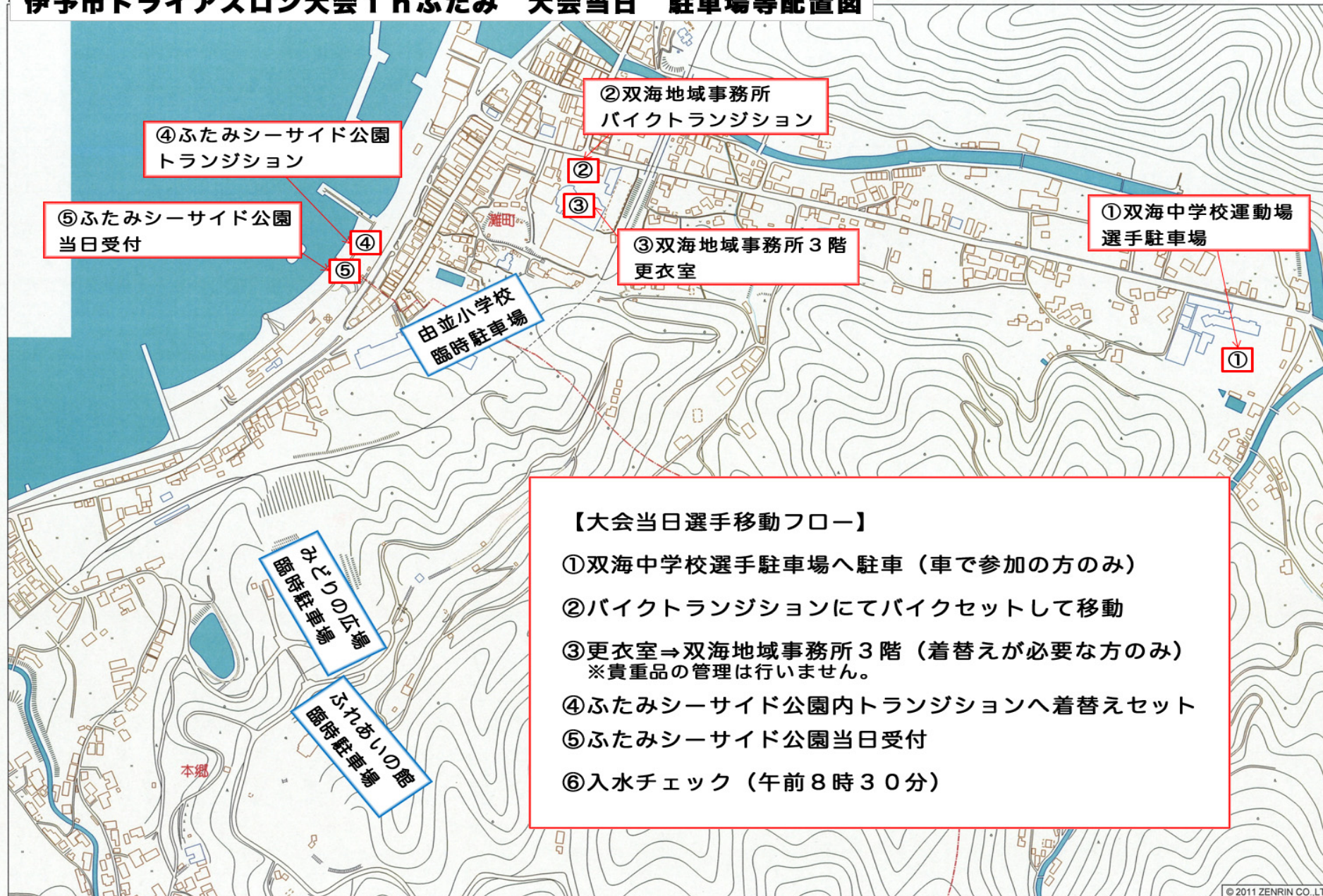
- ①仮設WC：イベント広場 5基（選手用）
- ②WC：道の駅（選手・関係者・その他）
- ③WC：地域事務所（選手・関係者・その他）
- ④WC：双海中学校（選手・関係者・その他）
- ⑤WC：藤岡工業（選手用）
- ⑥WC：石窯香房みどり（選手用）
- ⑦WC：大畑いちご園（選手用）
- ⑧WC：翠小学校（関係者・その他）
- ⑨WC：上岡住宅（選手・関係者・その他）
- ⑩WC：JR上灘駅（選手・関係者・その他）
- ⑪WC：双葉集会所（選手・関係者・その他）



第2回伊予市トライアスロン大会inふたみ救護所位置図



伊予市トライアスロン大会 in ふたみ 大会当日 駐車場等配置図



【大会当日選手移動フロー】

- ① 双海中学校選手駐車場へ駐車（車で参加の方のみ）
- ② バイクトランジションにてバイクセットして移動
- ③ 更衣室→双海地域事務所3階（着替えが必要な方のみ）
※貴重品の管理は行いません。
- ④ ふたみシーサイド公園内トランジションへ着替えセット
- ⑤ ふたみシーサイド公園当日受付
- ⑥ 入水チェック（午前8時30分）